


ZEMLJEVID NAŠE POTI



START



1




Akademija
za glasbo

2

3

4



5

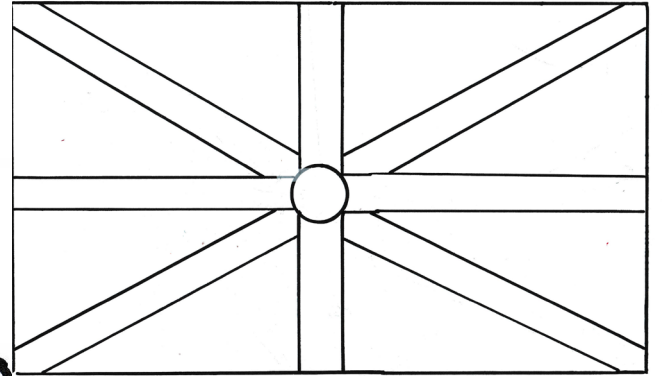


6

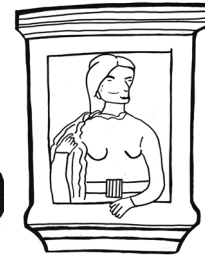


7

9






8



1. Na tvoji poti najdi vsaj 3 različna prevozna sredstva.

ZA VSAKO OPAŽENO PREVOZNO SREDSTVO DOBIŠ ENO ŠTAMPILJKO.



ŠTAMPILJKE

2. Katera reka teče skozi Ljubljano?

Kakšna je naša Ljubljana?

Kdo živi v Ljubljani?

Kdo je napisal Povodnega moža?




3. Najdi turista s fotoaparatom.

ZA VSAKEGA OPAŽENEGA TURISTA DOBIŠ ENO ŠTAMPILJKO.

Super dodatek: Če najdeš turista z dvema fotoaparatom, dobiš še dodatni dve štampiljki.

ŠTAMPILJKE

4. Opazuj, kje vse se pojavlja grb Mestne občine Ljubljana.




ZA VSAK OPAŽEN GRB DOBIŠ ENO ŠTAMPILJKO.

Namig: grb najdeš na zastavi Ljubljane, pojavlja se tudi na drugih krajih. Pozorno napni oči in ne pozabi pogledati na tla.

ŠTAMPILJKE

5.

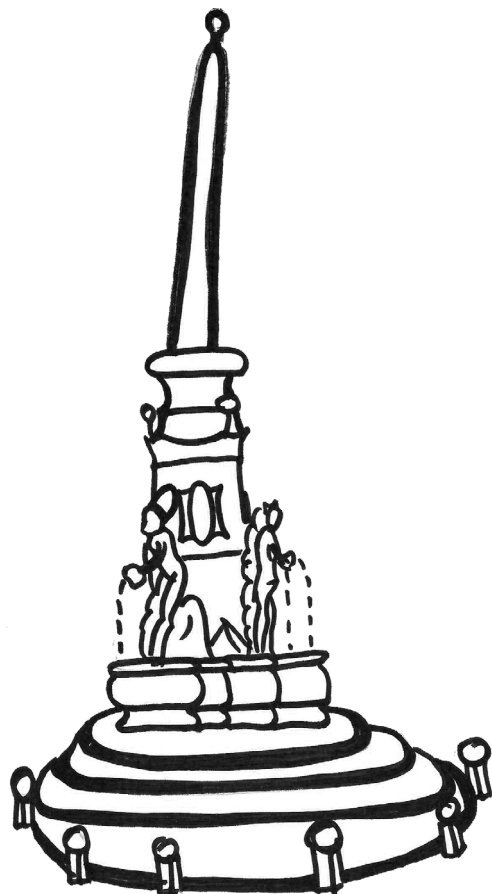


Kaj je ta hiša?

Kdo dela v njej?

Kaj dela?

6. Nariši sebe ob Robbovem vodnjaku.



7. Poišči spomenik.



Kdo je to?

Kdo je nad njim?

Kje je živel?

Kaj je počel, ko je bil star toliko kot ti?

Kam je šel v šolo?

Kaj je bilo tam posebnega?

Kaj se mu je zgodilo v Trnovski cerkvi?

8. Poišči Julijo.

Zakaj ga Julija ni marala?

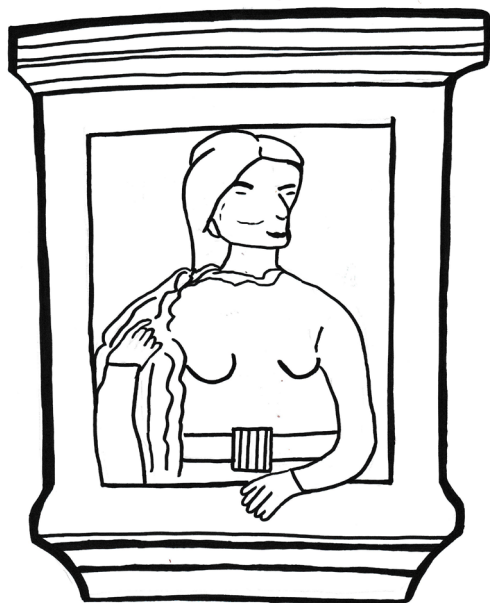
Blank area for answer.

S kom se je Julija poročila?

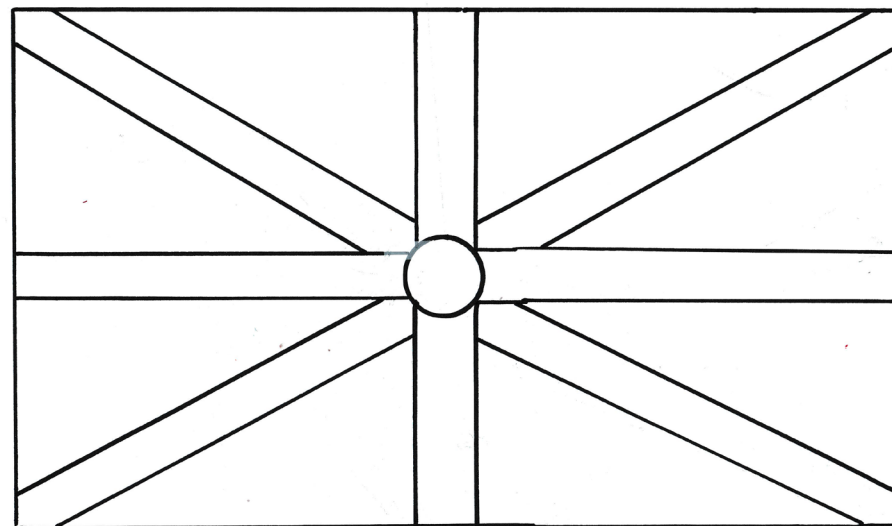
Blank area for answer.

Kdo je izdelal kip Julije?

Blank area for answer.



9. Kongresni trg.



Kaj vse smo tukaj počeli?

Blank area for answer.



PO PREŠERNI LJUBLJANI

INTERNO GRADIVO

Vse pravice pridržane.

Nobenedega dela te brošure ni dovoljeno reproducirati ali prenašati v kakršni koli obliki ali s kakršnimi koli elektronskimi ali mehanskimi sredstvi, vključno s fotokopiranjem ali snemanjem.

Uredila **Ajda Šimnic**
Ilustrirala **Lara Šalehar**
Oblikovala **Mirjam Fortuna**

© Vrtec Pod Gradom 2021